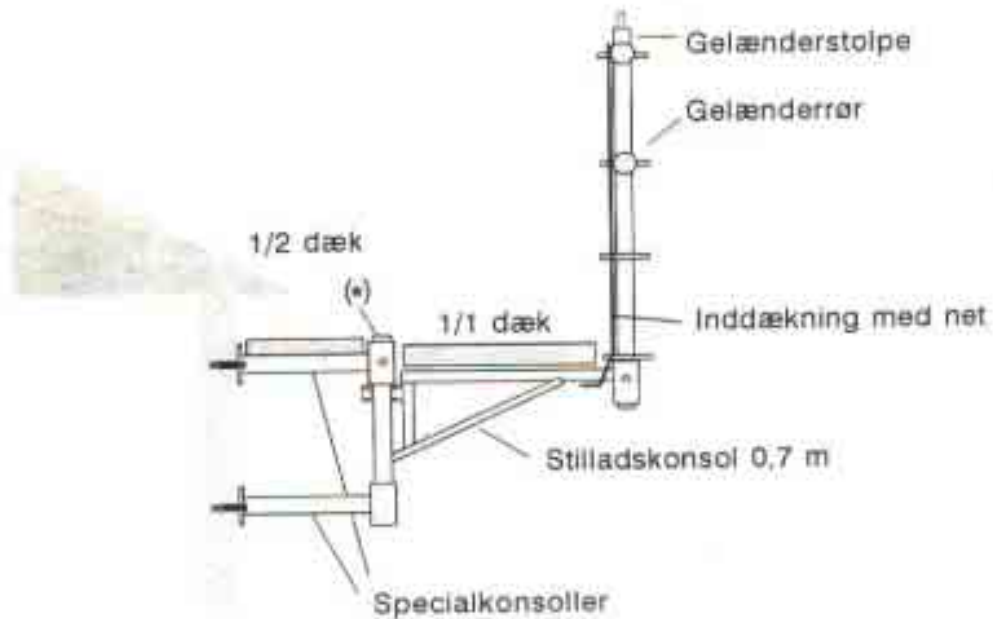
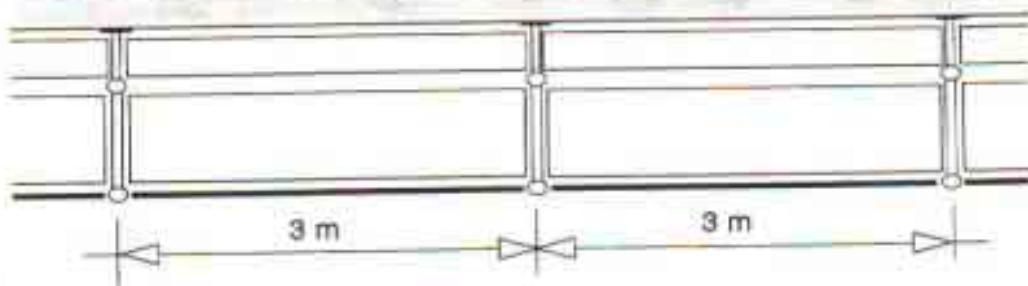


HÆNGESTILLADS

Snit



Plan



ANVENDELSE :

Som faldsikring og adgangsvej ved tagarbejder.

BELASTNING :

Klasse 1, 2 eller 3, se GE-01

NOTE :

Inserts udtrækprøves inden belastning påføres.

(*) Samling udføres med bolte.

GENERELT :

Se generelle standardblade.

REGLER :

Stilladsbekendtg. (nr. 670)

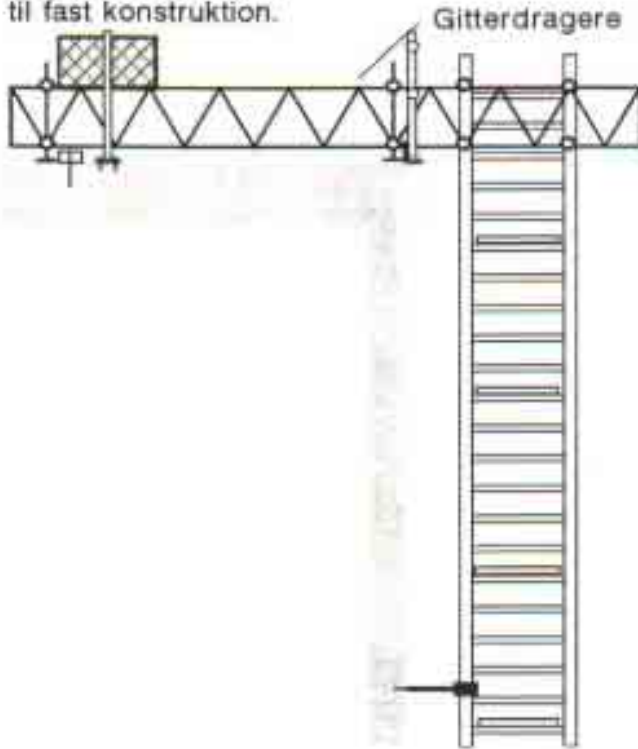
Fabrikantens montagevejledning.

HS-01

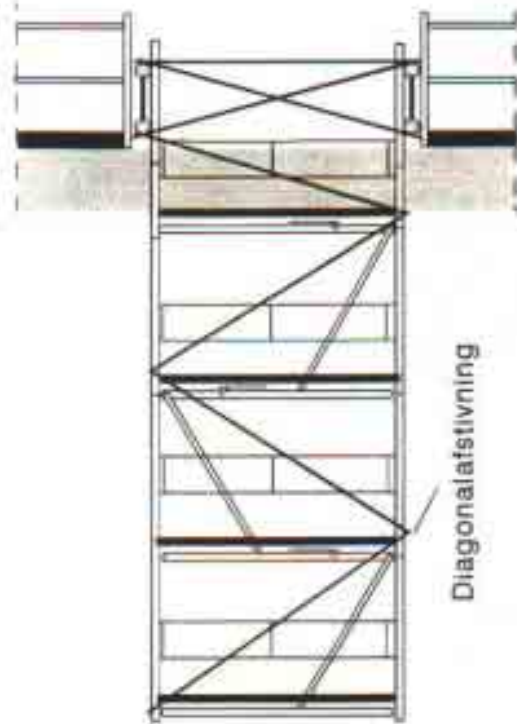
HÆNGESTILLADS

Snit

Ballast
Forankres mekanisk
til fast konstruktion.



Frontbillede



ANVENDELSE :

Lettere facadearbejder oppefra og nedad langs facader.

BELASTNING :

Klasse 1, 2 eller 3, se GE-01

NOTE :

Ballastens størrelse beregnes ud fra geometri og belastningernes størrelse. Konstruktionerne på tag sikres mod horisontal glidning.

GENERELT :

Se generelle standardblade.

REGLER :

Stilladsbekendtg. (nr. 670)

Fabrikantens montagevejledning.

HS-02